

FICHE TECHNIQUE

# W 10 AGD

## INFORMATION

Emballage	emballage	couvercle	anse
Numéro du moule:	273	282	275

## SEAU

Volume	10000 ml			
Volume totale jusqu'au couvercle	10800 ml			
Poids du seau	273 g /	g /	g /	g
a- dimension de la couronne extérieur	293 mm			
b- dimension de la couronne intérieur	- mm			
c- dimension du fond du seau	196 mm			
h- Hauteur	287 mm			
Poids de la anse	28,1 g			
Type de anse	plastique			

1 tolérance +/- 3 %

2 tolérance +/- 1 mm

## COUVERCLE

Poids	95,8 g
Dimension extérieur	294 mm
Hauteur	27 mm
*Sous scellés	- g



## EMBALLAGE


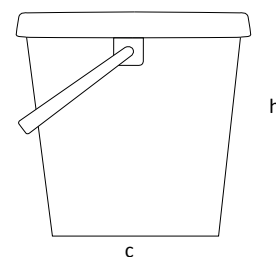
La façon d emballer:	P. Euro	Carton		
		grand 800x400x620	moyen 900x400x310	petit 400x400x310
Seau	500			
Couvercles	2200			
Grille				

## SÉRIGRAPHIE

Seau Offset/IML	- / +
Couvercle Offset/IML	- / -

## PLUS D INFORMATIONS

Matériel	PP/PE  
Couleur	Standard blanc selon la commande
Protection	- -
Résistance maximale a 20°C	- kg
Grille	- g
Predestination	L'emballage est destine a tout, conserver et transporter des substances liquides, poudreuses et graisseuses



## POSITIONNEMENT SUR PALETTE